

# UUDENMAAN VASEMMISTOLIITTO RY

## TILINPÄÄTÖS 2017

**Y-tunnus: 0215279-6**  
**Kotipaikka: Helsinki**  
**Osoite: Lintulahdenkatu 10,**  
**00500 HELSINKI**

SISÄLLYSLUETTELO

Tase	1
Tuloslaskelma	3
Liitetiedot	4
Luettelo käytetyistä tilikirjoista	5
Tilinpäätöksen allekirjoitukset	5
Tilinpäätösmerkintä	5
Tilikohtainen tuloslaskelma	6
Tilikohtainen tase erittelyineen	7

## TASE

## VASTAAVAA

## PYSYVÄT VASTAAVAT

## Aineelliset hyödykkeet

Koneet ja kalusto

165,44

206,80

Aineelliset hyödykkeet yhteensä

165,44

206,80

## PYSYVÄT VASTAAVAT YHTEENSÄ

165,44

206,80

## VAIHTUVAT VASTAAVAT

## Saamiset

## Lyhytaikaiset

Myyntisaamiset

490,00

1 075,00

Muut saamiset

1,52

1,52

Lyhytaikaiset saamiset yhteensä

491,52

1 076,52

Saamiset yhteensä

491,52

1 076,52

## Rahoitusarvopaperit

Muut osakkeet ja osuudet

2 685,03

2 685,03

Rahoitusarvopaperit yhteensä

2 685,03

2 685,03

Rahat ja pankkisaamiset

35 460,16

26 313,35

## VAIHTUVAT VASTAAVAT YHTEENSÄ

38 636,71

30 074,90

## VASTAAVAA YHTEENSÄ

38 802,15

30 281,70

## VASTATTAVAA

## OMA PÄÄOMA

Muu oma pääoma	220,07	220,07
Edellisten tilikausien voitto (tappio)	28 651,77	18 060,94
Tilikauden voitto (tappio)	9 557,58	10 590,83

OMA PÄÄOMA YHTEENSÄ 38 429,42 28 871,84

## VIERAS PÄÄOMA

Lyhytaikainen		
Ostovelat	372,73	1 409,86
Lyhytaikaiset velat yhteensä	372,73	1 409,86

VIERAS PÄÄOMA YHTEENSÄ 372,73 1 409,86

VASTATTAVAA YHTEENSÄ 38 802,15 30 281,70

## TULOSLASKELMA

## VARSINAINEN TOIMINTA

Tuotot	1 343,15	0,00
Henkilöstökulut	0,00	-71,12
Poistot	-41,36	-51,70
Muut kulut	-21 471,98	-22 636,08
Kulut yhteensä	-21 513,34	-22 758,90

Tuotto-/Kulujäämä -20 170,19 -22 758,90

## VARAINHANKINTA

Tuotot 24 671,28 28 379,68

Tuotto-/Kulujäämä 4 501,09 5 620,78

## SIJOITUS- JA RAHOITUSTOIMINTA

Tuotot 809,21 889,35

Kulut 0,00 -9,62

Tuotto-/Kulujäämä 5 310,30 6 500,51

YLEISAVUSTUKSET 4 247,28 4 090,32

TILIKAUDEN TULOS 9 557,58 10 590,83

TILIKAUDEN YLIJÄÄMÄ (ALIJÄÄMÄ) 9 557,58 10 590,83

# UUDENMAAN VASEMMISTOLIITTO RY

## TILINPÄÄTÖKSEN 31.12.2017 LIITETIEDOT

### Tilinpäätöksen laatimista koskevat liitetiedot

Tilinpäätös on laadittu valtioneuvoston asetuksen pien- ja mikroyrityksen tilinpäätöksessä esitettävistä tiedoista säädettyjen 2 ja 3 lukujen pienyrittäjä sääntöä noudattaen.

### Tuloslaskelmaa koskevat liitetiedot

#### **Poistomenetelmä**

Koneista ja kalustosta on tehty 31.12.2017 20 %:n menojäätännöspoisto. Poistosuunnitelmaan ei ole tehty muutoksia tilikauden aikana.

### Taseen vastattavia koskevat liitetiedot

#### **Oman pääoman erittely**

<b>OMA PÄÄOMA</b>	<b>2017</b>	<b>2016</b>
yhdistyspääoma	220,07	220,07
edellisten tilikausien voitto/tappio	28 651,77	18 060,94
tilikauden voitto/tappio	9 557,58	10 590,83
oma pääoma 31.12.	<u>38 429,42</u>	<u>28 871,84</u>

UUDENMAAN VASEMMISTOLIITTO RY

KÄYTETYT TILIKIRJAT



Päiväkirja	ATK-sovellutus
Pääkirja	ATK-sovellutus
Tilinpäätös	

TOSITELUETTELO

<u>Tositenumerot</u>	<u>Tositelaji</u>
A 1-46	Pankkitiliosite
B 1-54	Pankkitiliosite
MT 1-9	Muistiotosite

TILINPÄÄTÖKSEN  
ALLEKIRJOITUKSET


Helsingissä 27. 7 2018

  
Liisa Tolonen  
Saji Sanni  
Jaana Reiman  
A. Kall  
Annukka  
Tuomo Peltinen  
TOMMI LINO  
  
Anni Heikkinen

TILINPÄÄTÖSMERKINTÄ

Suoritetusta tilintarkastuksesta on tänään annettu kertomus.

Helsinki 6. 3 2018

  
MIRO MANNINEN, KIIT

	Toteutunut 01.01.2017 31.12.2017	Toteutunut 01.01.2016 31.12.2016
<b>VARSINAINEN TOIMINTA</b>		
<b>TUOTOT</b>		
3001 Osallistumismaksutuotot	158,00	0,00
3002 Muut toimintatuotot	1 185,15	0,00
<b>TUOTOT</b>	<b>1 343,15</b>	<b>0,00</b>
<b>HENKILÖSTÖKULUT</b>		
3822 Lakisääteiset vakuutukset	0,00	-71,12
<b>MUUT KULUT</b>		
3831 Vuokrat	-2 953,47	-3 009,52
3834 Kilometrikorvaukset	0,00	-594,50
3840 Matka- ja majoituskulut	-618,70	-182,70
3841 Ruokailut/Tarjoilut	-5 255,84	-3 077,88
3842 Kokoustilakulut	-391,59	-973,80
3843 Osanottomaksut	0,00	-6 150,00
3845 Siivouskulut	-288,11	0,00
3847 Muut ostetut palvelut	-1 188,17	-556,25
3848 Pankin palvelumaksut	-516,11	-409,69
3852 Postimaksut	-867,81	-3 536,17
3854 Painotyöt ja valokopiot	-847,80	-1 253,10
3855 Toimistotarvikkeet	0,00	-7,38
3856 Muut materiaalikulut	-1 504,40	-519,56
3858 Toimintailmoitukset	-5 363,89	-1 040,44
3860 Lahjat /muistamiset	-35,80	-20,81
3862 Kirjanpitokulut	-822,12	-624,96
3863 Tilintarkastus	-434,00	-458,80
3870 Muut toimintakulut	-384,17	-220,52
<b>MUUT KULUT</b>	<b>-21 471,98</b>	<b>-22 636,08</b>
<b>HALLINTO</b>		
<b>POISTOT</b>		
3950 Poistot koneista ja kalustosta	-41,36	-51,70
<b>VARSINAINEN TOIMINTA</b>	<b>-20 170,19</b>	<b>-22 758,90</b>
<b>TUOTTO-/KULUJÄÄMÄ</b>	<b>-20 170,19</b>	<b>-22 758,90</b>
<b>TUOTTO-/KULUJÄÄMÄ</b>	<b>-20 170,19</b>	<b>-22 758,90</b>
<b>VARAINHANKINTA</b>		
<b>TUOTOT</b>		
5000 Jäsenmaksut	18 428,26	18 644,42
5002 Luottamusmiespalkkiot	6 093,02	6 110,76
5003 Lahjoitukset	150,00	3 624,50
<b>TUOTOT</b>	<b>24 671,28</b>	<b>28 379,68</b>
<b>VARAINHANKINTA</b>	<b>24 671,28</b>	<b>28 379,68</b>
<b>TUOTTO-/KULUJÄÄMÄ</b>	<b>4 501,09</b>	<b>5 620,78</b>
<b>SIOITUS- JA RAHOITUSTOIMINTA</b>		
<b>TUOTOT</b>		
6000 Korkotuotot	38,21	169,75
6010 Tuotot sijoituksista	771,00	719,60
<b>TUOTOT</b>	<b>809,21</b>	<b>889,35</b>
<b>KULUT</b>		
6501 Viivästyskulut	0,00	-9,62
<b>SIOITUS- JA RAHOITUSTOIMINTA</b>	<b>809,21</b>	<b>879,73</b>
<b>TUOTTO-/KULUJÄÄMÄ</b>	<b>5 310,30</b>	<b>6 500,51</b>
<b>OMATOIMINEN</b>	<b>5 310,30</b>	<b>6 500,51</b>
<b>TUOTTO-/KULUJÄÄMÄ</b>		
<b>YLEISAVUSTUKSET</b>		
8000 Puoluetuki	4 247,28	4 090,32
<b>KOKONAISTUOTTO-/KOKONAISKULUJÄÄMÄ</b>	<b>9 557,58</b>	<b>10 590,83</b>
<b>TILIKAUDEN TULOS</b>	<b>9 557,58</b>	<b>10 590,83</b>
<b>TILIKAUDEN YLIJÄÄMÄ (ALIJÄÄMÄ)</b>	<b>9 557,58</b>	<b>10 590,83</b>



	Toteutunut 31.12.2017	Toteutunut 31.12.2016
VASTAAVAA		
PYSYVÄT VASTAAVAT		
AINEELLISET HYÖDYKKEET		
KONEET JA KALUSTO		
1200 Toimistokalusto	73,64	92,05
1210 ATK-laitteet	91,80	114,75
KONEET JA KALUSTO	165,44	206,80
AINEELLISET HYÖDYKKEET	165,44	206,80
PYSYVÄT VASTAAVAT	165,44	206,80
VAIHTUVAT VASTAAVAT		
SAAMISET		
MYYNTISAAMISET		
1700 Myyntisaamiset	490,00	1 075,00
MYYNTISAAMISET	490,00	1 075,00
MUUT SAAMISET		
1860 Muut saamiset	1,52	1,52
MUUT SAAMISET	1,52	1,52
SAAMISET	491,52	1 076,52
RAHOITUSOMAISUUSARVOPAPERI T		
OSAKKEET JA OSUUDET		
1880 Osakkeet ja osuudet	1 196,57	1 196,57
1887 Elisan osakkeet	1 488,46	1 488,46
OSAKKEET JA OSUUDET	2 685,03	2 685,03
RAHOITUSOMAISUUSARVOPAPERI T	2 685,03	2 685,03
RAHAT JA PANKKISAAMISET		
1900 Kassa	1,85	1,85
1910 Nordea 152130-4723	5 628,65	17 047,23
1920 OP 554128-20026137	29 829,66	9 264,27
RAHAT JA PANKKISAAMISET	35 460,16	26 313,35
VAIHTUVAT VASTAAVAT	38 636,71	30 074,90
VASTAAVAA	38 802,15	30 281,70
VASTATTAVAA		
OMA PÄÄOMA		
MUU OMA PÄÄOMA		
2050 Yhdistyspääoma	220,07	220,07
MUU OMA PÄÄOMA	220,07	220,07
EDELL.TILIKAUSIEN VOITTO (TAPPIO)		
2070 Edell. tilikausien voitto (tappio)	28 651,77	18 060,94
EDELL.TILIKAUSIEN VOITTO (TAPPIO)	28 651,77	18 060,94
TILIKAUDEN VOITTO (TAPPIO)		
2080 Tilikauden voitto/tappio	9 557,58	10 590,83
TILIKAUDEN VOITTO (TAPPIO)	9 557,58	10 590,83
OMA PÄÄOMA	38 429,42	28 871,84
VIERAS PÄÄOMA		
LYHYTAIKAINEN		
OSTOVELAT		
2760 Ostovelat	372,73	1 409,86
OSTOVELAT	372,73	1 409,86
LYHYTAIKAINEN	372,73	1 409,86
VIERAS PÄÄOMA	372,73	1 409,86
VASTATTAVAA	38 802,15	30 281,70

**VASTAAVAA**

**PYSYVÄT VASTAAVAT**

AINEELLISET HYÖDYKKEET

KONEET JA KALUSTO

1200 Toimistokalusto, avaussaldo	92,05	
20 % menojäännöspoisto	-18,41	
Saldo 31.12.2017		73,64
1210 ATK-laitteet, avaussaldo	114,75	
20 % menojäännöspoisto	-22,95	
Saldo 31.12.2017		91,80

**PYSYVÄT VASTAAVAT YHTEENSÄ**

**165,44**

**VAIHTUVAT VASTAAVAT**

SAAMISET

1700 Myyntisaamiset		<b>490,00</b>
Tikkurilan Vasemmistoliitto	100,00	
Loviisan Vasemmistoliitto	40,00	
Leppävaaran Vasemmisto	40,00	
Espoon Vasemmisto	180,00	
Vesa Pohjola	30,00	
Laura Meriluoto	30,00	
Matti Volanen	20,00	
Karkkilan Vasemmisto	50,00	
1860 Muut saamiset		<b>1,52</b>
Verotilin saldo 31.12.		

**RAHOITUSOMAISUUSARVOPAPERIT**

OSAKKEET JA OSUUDET

1880 Osakkeet ja osuudet	1 196,57	<b>2 685,03</b>
1887 Elisan osakkeet		
Elisa Oyj A - 514 kpl	1 488,46	
markkina-arvo	16 818,08	

**RAHAT JA PANKKISAAMISET**

1900 Kassa	1,85	<b>35 460,16</b>
1910 Nordea 152130-4723	5 628,65	
1920 OP 554128-20026137	29 829,66	

**VAIHTUVAT VASTAAVAT YHTEENSÄ**

**38 636,71**

**VASTAAVAA YHTEENSÄ**

**38 802,15**

**VASTATTAVAA****OMA PÄÄOMA**

2050 Yhdistyspääoma	220,07
2070 Edellisten tilikausien voitto/tappio	28 651,77
2080 Tilikauden voitto/tappio	9 557,58

**OMA PÄÄOMA YHTEENSÄ****38 429,42****VIERAS PÄÄOMA****LYHYTAIKAINEN****OSTOVELAT**

2760 Ostovelat		<b>372,73</b>
Vasemmistoliitto	203,70	
Posti Oyj	32,54	
Vasemmistoliitto	136,49	

**VIERAS PÄÄOMA YHTEENSÄ****372,73****VASTATTAVAA YHTEENSÄ****38 802,15**

Tase-erittelyn laati 30.1.2018



---

Jari Salo