

HELSINGIN KOKOOMUS RY

TASEKIRJA 31.12.2016

HELSINGIN KOKOOMUS RY
Runeberginkatu 5 B 7.krs
00100 HELSINKI
Y-TUNNUS 1003907-2

TASEKIRJAN SISÄLLYSLUETTELO

Toimintakertomus	
Tuloslaskelma	1
Tase	2
Tilinpäätöksen liitetiedot	3
Tilinpäätöksen päiväys ja allekirjoitus	4
Tilintarkastajan ja toiminnantarkastajan tilinpäätösmerkintä	4
Tase-erittely	5-6

KIRJANPITOKIRJAT

Tasekirja sidottuna kirjana

ATK-tuloslaskelma
ATK-tase
ATK- päiväkirjat
ATK-pääkirjat

TOSITELAJIT JA SÄILYTTÄMISTAPA

Kassatositteet paperitositteina

SÄILYTYSAJAT

Tositteet 31.12.2022
Tasekirja 31.12.2026

HELSINGIN KOKOOMUS RY
TULOSLASKELMA

1.1.2016 - 31.12.2016

1
1.1.2015 - 31.12.2015

VAR SINAINEN TOIMINTA

Tiedotus- ja viestintätoiminta

Tuotot

Tuotot

16 200,00

19 738,02

Kulut

Kulut

-37 006,13

-44 934,11

Tiedotus- ja viestintätoiminta

-20 806,13

-25 196,09

Järjestötoiminta

Tuotot

Muut tuotot

12 118,62

11 043,55

Kulut

Kulut

-60 803,44

-80 124,32

Järjestötoiminta

-48 684,82

-69 080,77

Vaalitoiminta

Tuotot

Tuotot

0,00

73 393,73

Kulut

Kulut

0,00

-324 999,15

Vaalitoiminta

0,00

-251 605,42

Piiritoimisto

Tuotot

Tuotot

50 580,10

50 857,10

Kulut

Henkilöstökulut

-83 792,92

-114 414,81

Poistot koneista ja kalustosta

-1 886,40

-2 515,21

Muut kulut

-65 274,87

-150 954,19

-72 911,86

-189 841,88

Piiritoimisto

-100 374,09

-138 984,78

Varsinainen toiminta

-169 865,04

-484 867,06

Tuotto/kulujäämä

-169 865,04

-484 867,06

VARAINHANKINTA

Tuotot

Korko- ja rahoitustuotot

1 937,18

1 956,56

Jäsenmaksut

2 745,00

3 110,00

Luottamushenkilömaksut

146 320,76

195 021,19

Avustukset ja lahjoitukset

80 000,00

231 002,94

135 000,00

335 087,75

Rahoituskulut

Kulut

-638,58

-1 059,69

Varainhankinta

230 364,36

334 028,06

Omatoiminen tuotto/kulujäämä

60 499,32

-150 839,00

YLEISAVUSTUKSET

Puoluetuki

50 984,00

57 968,00

YLI/ALIÄÄMÄ

111 483,32

-92 871,00

TASE	31.12.2016		31.12.2015	
VASTAAVAA				
Pysyvät vastaavat				
Koneet ja kalusto	5 659,22		7 545,62	
Osakkeet ja osuudet	<u>8 409,40</u>	14 068,62	<u>8 409,40</u>	15 955,02
Vaihtuvat vastaavat				
Saamiset				
Tilisaamiset	5 087,58		16 391,45	
Siirtosaamiset	23 053,76		1 961,39	
Muut saamiset	<u>360,00</u>	28 501,34	<u>7 920,00</u>	26 272,84
Muut rahoitusvarat		102 081,73		102 023,17
Rahat ja pankkisaamiset		<u>262 740,52</u>		<u>149 296,53</u>
		<u>407 392,21</u>		<u>293 547,56</u>
VASTATTAVAA				
Oma pääoma				
Tulos ed.tilikausilta	272 562,86		365 433,86	
Tilikauden tulos	<u>111 483,32</u>	384 046,18	<u>-92 871,00</u>	272 562,86
Vieras pääoma				
Lyhytaikainen				
Ostovelat	12 059,13		6 892,73	
Siirtovelat	9 460,88		11 964,77	
Muut lyhytaikaiset velat	<u>1 826,02</u>	23 346,03	<u>2 127,20</u>	20 984,70
		<u>407 392,21</u>		<u>293 547,56</u>

TILINPÄÄTÖKSEN LAADINTAPERIAATTEET

Arvostusperiaatteet ja menetelmät

Pysyviin vastaaviin merkityt aineelliset hyödykkeet on arvostettu suunnitelman mukaisilla poistoilla vähennettyyn muuttuvaan hankintamenoonsa.

Pysyvien vastaavien sijoitukset on arvostettu hankintamenoonsa tai tätä alhaisempaan todennäköiseen luovutushintaansa.

Vaihtuvien vastaavien saamisiin merkityt laina- ja muut saamiset on arvostettu nimellisarvoonsa tai tätä alhaisempaan todennäköiseen luovutushintaansa.

Velat on arvostettu nimellisarvoonsa tai tätä korkeampaan vertailuperusteen mukaiseen arvoon.

Toiminnanaloille on kohdistettu toiminnanalan erilliskulut. Yhteiskulut on esitetty varsinaisen toiminnan kuluina

TULOSLASKELMAA KOSKEVAT LIITETIEDOT

Henkilöstökulut	2016	2015
Palkat	63 475,00	86 409,00
Eläkekulut	11 465,88	17 315,20
Muut henkilöstökulut	8 852,04	10 690,61
	<u>83 792,92</u>	<u>114 414,81</u>

Tilikauden aikana palveluksessa oli keskimäärin kaksi henkilöä.

Poistot	2016	2015
Koneet ja kalusto	1 886,40	2 515,21

Suunnitelman mukaiset poistoajat ovat

Koneet ja kalusto 25 % menojäännöspoisto

TASEEN VASTAAVIA KOSKEVAT LIITETIEDOT

Käyttöomaisuuden muutokset

Koneet ja kalusto	2016	2015
Menojäännös 1.1.	7 545,62	6 600,93
Lisäykset	0,00	3 459,90
Menojäännös 31.12. ennen poistoja	<u>7 545,62</u>	<u>10 060,83</u>
Poistot	<u>-1 886,40</u>	<u>-2 515,21</u>
Menojäännös 31.12. poistojen jälkeen	5 659,22	7 545,62

Sijoitus- ja rahoitusomaisuuteen kuuluvien osakkeiden osuuksien aktivoitujen hankintamenojen ja markkina-arvon erotus

	2016	2015
Markkina-arvo yhteensä	105 943,90	102 857,60
Vastaava kirjanpitoarvo	<u>102 081,73</u>	<u>102 023,17</u>
Erotus	3 862,17	834,43

TASEEN VASTATTAVIA KOSKEVAT LIITETIEDOT

Oma pääoma	2016	2015
Pääoma 1.1.	272 562,86	365 433,86
Tilikauden yli/alijäämä	<u>111 483,32</u>	<u>-92 871,00</u>
	384 046,18	272 562,86

HALLITUKSEN JA TOIMINNANJOHTAJAN ALLEKIRJOITUKSET

Helsingissä 6 .päivänä maaliskuu 2017



Pekka Majuri
puheenjohtaja



Tuomas Tikkanen
varapuheenjohtaja



Timo Erikäinen

Heidi Ruhala
varapuheenjohtaja



Sini Jokinen
toiminnanjohtaja



Antti Leino




Pia Hytönen



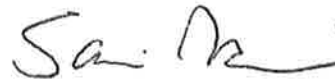
Maarit Vierunen

Heikki Arikka




Juuso Mankonen

Pessi Merттunen



Sami Heistaro

Tuomo Luoma



Tilinpäätösmerkintä

Suoritetusta tilintarkastuksesta ja toiminnantarkastuksesta on tänään annettu erilliset kertomukset.

Helsingissä 20 päivänä huhtikuuta 2017



Jukka Ala-Mello
tilintarkastaja, KHT



Erkki Helaniemi
toiminnantarkastaja, OTK